

前 言

当前我国机构代码不统一，缺乏有效协调管理和信息共享工作机制，部门间信息数据相互割裂封闭，存在信息孤岛问题。为理顺代码管理体制机制，在 2015 年 6 月 11 日，国务院发布了国发【2015】33 号文件，建立以组织机构代码为基础的法人和其他组织统一社会信用代码制度。

文件中指出，对新设立的法人和其他组织，由现行自愿申领组织机构代码，改为源头赋统一信用代码，确保覆盖所有法人和其他组织，而组织机构代码管理部门职责改为负责管理统一代码资源，建设和运行维护统一代码数据库，为各部门提供信息服务，加强统一代码赋码后的校核。

根据文件规定，青岛市组织机构代码管理中心积极转变工作职能，做好统一代码数据库建设，通过与各登记管理部门协商，做好部门间数据共享机制，及时回传统一代码数据，争取尽快将数据库从组织机构代码数据库向统一社会信用代码库转化。

目前，青岛市组织机构代码管理中心已经分别与青岛市工商局、青岛市编办达成一致，分别通过青岛市政府间共享平台、电子表格方式回传数据，现已经接收统一社会信用代码数据 15.1 万条。

本期报告以 2017 年统一社会信用代码数据库为基础，从数据总量、行政区划、经济行业，企业规模等方面对青岛市统一社会信用代码数据做数据分析比对，力争为政府管理提供决策支持，同时对青岛市统一社会信用代码数据下一步应用打好基础。

目 录

一、全市统一社会信用代码新增数量稳步上升	1
二、2017 年新增统一信用代码数据分析	1
1. 新增统一社会信用代码按登记机构分布	1
2. 新增统一社会信用代码按注册资金分布	2
三、统一社会信用代码按机构类型分类特点划分	3
1. 新增企业法人同比大幅上升，所占比重亦有较大提高	3
2. 新增企业非法人同比大幅下降，所占比重大幅升高	3
四、统一社会信用代码数据按经济类型统计	4
1. 新增数量及其所占比重	4
2. 新增公有制经济分析	5
3. 新增非公有制经济分析	6
4. 新增外资经济分析	6
5. 新增其他经济分析	7
五、新增统一社会信用代码在三大产业间的分布情况	8
1. 新增统一社会信用代码在三大产业间总体情况	8
2. 第一产业	8
3. 第二产业	9
4. 第三产业	10
七、分析结论	11

青 岛 市 质 量 技 术 监 督 局

青 岛 市 组 织 机 构 动 态 统 计 分 析 报 告

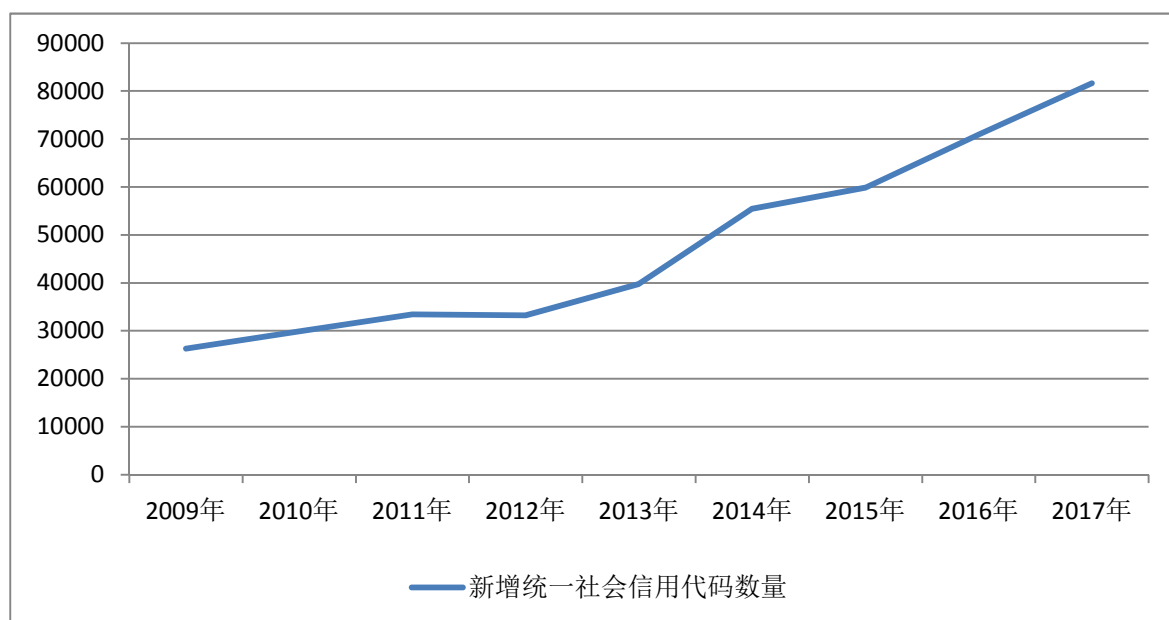
二 〇 一 八 年 一 月

青岛市统一社会信用代码数据分析报告

截止到 2017 年底，全市统一社会信用代码数据库存量数据 50.7 万，其中统一社会信用代码数据 24.4 万。

一、全市统一社会信用代码新增数量稳步上升

根据图一统计，自 2009 年开始，全市每年新增统一社会信用代码数量呈现稳步上升趋势，其中自 2012 年开始，上升趋势增速明显，2017 年新增统一社会信用代码 81623 家，比 2016 年同期增加 10704 家，增幅为 15.09%。



图一：2009 年到 2017 年新增统一社会信用代码数量

二、2017 年新增统一社会信用代码数据分析

1、新增统一社会信用代码按登记机构分布

新增统一社会信用代码数据主要分布在黄岛区 14899 家，占比 18.25%、市北区 10308 家，占比 12.63%，城阳区 9873 家，占比 12.10%，李沧区 8268 家，占比 10.13%。

区市	青岛市	市南区	市北区	李沧区	黄岛区	崂山区	城阳区	保税区	高新区	胶州市	即墨市	平度市	莱西市
新增组织机构	416	8201	10308	8268	14899	5058	9873	1179	1418	7060	7702	3864	3377
百分比(%)	0.51	10.05	12.63	10.13	18.25	6.20	12.10	1.44	1.74	8.65	9.44	4.73	4.14

表一、新增统一社会信用代码按登记机构分布

2、新增统一社会信用代码按注册资金分布

根据表二所示，新增统一社会信用代码数据 500 万以下企业 69482 家，占新增统一社会信用代码数据 85.13%，5 亿以上注册资金企业 108 家，主要集中在黄岛区 22 家，崂山区 18 家；注册资金在 1 亿至 5 亿之间的企业主要集中在黄岛区 76 家，崂山区 44 家，李沧区 35 家；注册资金在 5000 万至 1 亿之间的企业主要集中在黄岛区 189 家，市南区 90 家，胶州市 73 家，崂山区 62 家；注册资金在 1000 万至 5000 万之间的企业主要集中在黄岛区 850 家，市南区 422 家，崂山区 322 家，城阳区 313 家，胶州市 303 家。

注册 资金 (万)	500	500-1000	1000-5000	5000-10000	10000-50000	50000
青岛市	284	46	40	20	19	7
市南区	6836	811	422	90	35	7
市北区	9290	697	256	36	22	7
李沧区	7314	615	237	59	35	8
黄岛区	12049	1713	850	189	76	22
崂山区	3911	701	322	62	44	18
城阳区	8761	734	313	45	13	7
保税区	786	210	124	37	15	7
高新区	1043	238	103	22	6	6
胶州市	6071	587	303	73	23	3
即墨市	6819	605	199	52	17	10
平度市	3370	280	153	46	13	2
莱西市	2948	252	134	31	8	4
合计	69482	7489	3456	762	326	108

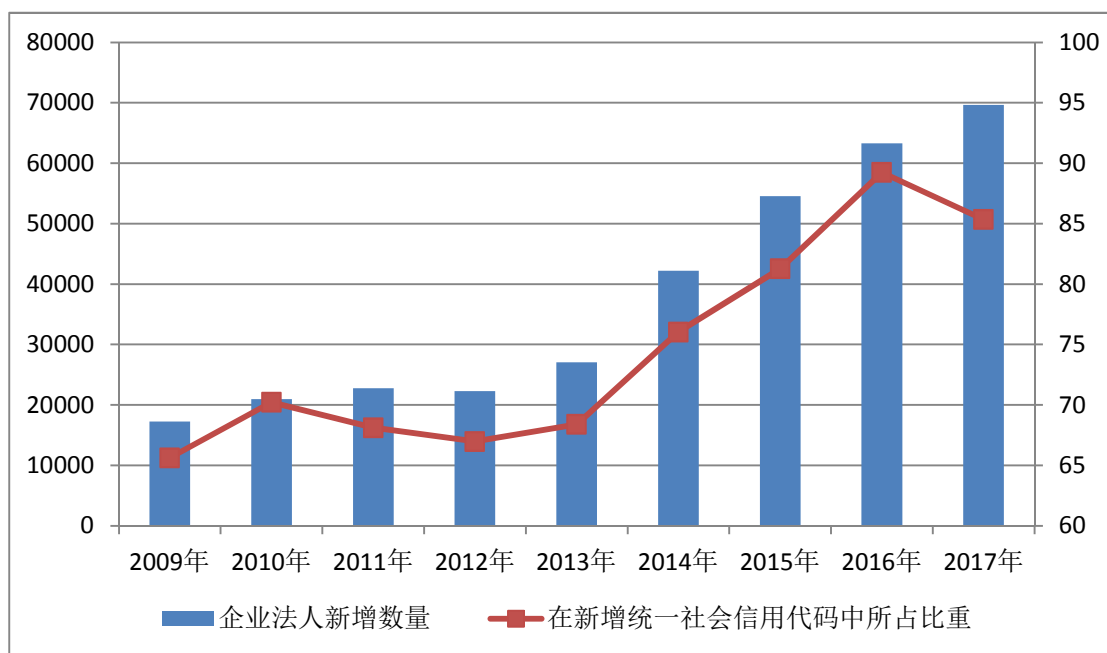
表二、新增统一社会信用代码按注册资金分布

三、统一社会信用代码按机构类型分类特点划分

1、新增企业法人同比上升，所占比重有所下降

企业法人是指具有符合国家法律规定的资金数额、企业名称、组织章程、组织机构、住所等法定条件，能够独立承担民事责任，经主管机关核准登记取得法人资格的社会经济组织。它是当前我市各类组织机构中最主要的类型，同时也是我市经济活动最主要的主体。

从2009年到2017年，新增企业法人数量总体保持上升趋势，在新增统一社会信用代码数据中所占比重逐步上升，2017年，新增企业法人69656家，占比85.34%，比2016年新增企业法人增加6367家。



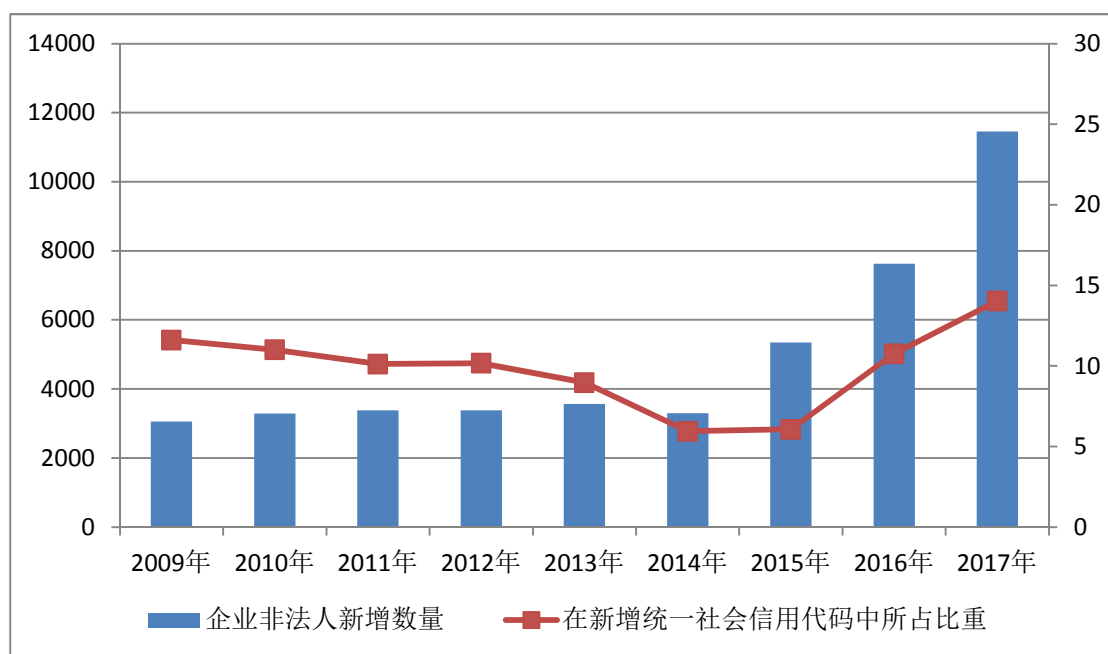
图三：企业法人新增数量及其在新增统一社会信用代码中所占比重

2、新增企业非法人同比大幅上升，所占比重大幅升高

企业非法人是指不具备法人资格的下属企业。企业非法人虽然不能独立承担民事责任，但可以以自己的名义进行经济社会活动。企业非法人的数量，反映企业在本地设立下属或分支机构的意愿。

从图四中可以看出，从2009年到2014年以来，新增企业非法人总体波动不大，总体保持在3300家左右，而新增企业非法人比重在新增组织机构中的比重一直保持下降趋势，从2009年的11.61%下降到2015年的6.07%。

在2015年10月，国家实行源头赋码之后，企业非法人数据出现大幅增长，其中2017年，新增企业非法人数据11952家，比2016年同期增加3822家，增长50.92%。

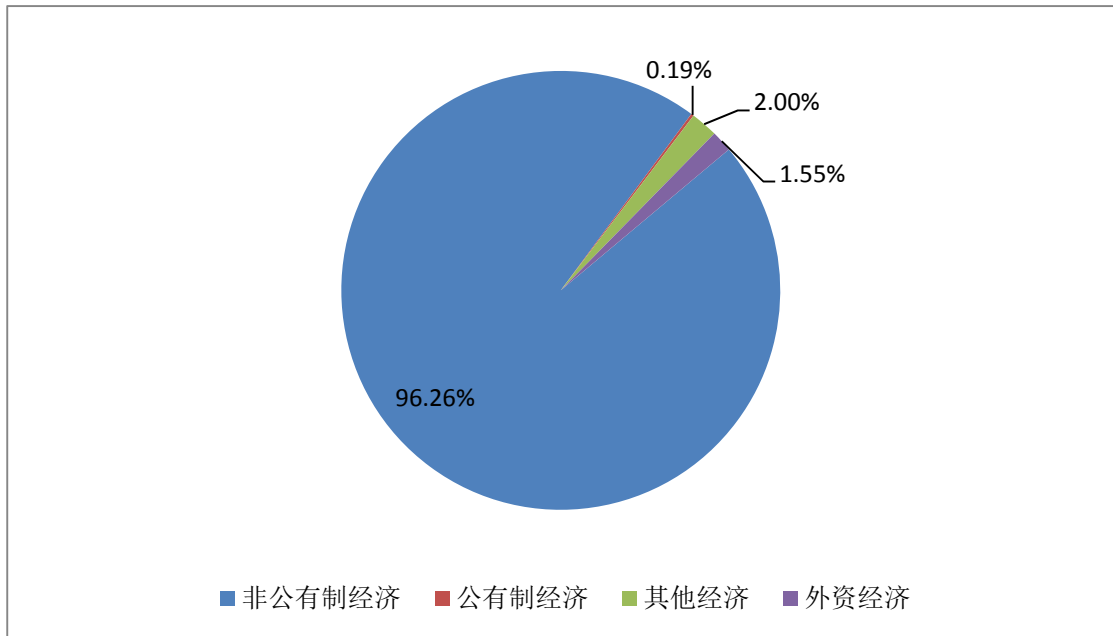


图四：企业非法人新增数量及其在新增统一社会信用代码中所占比重

四、统一社会信用代码数据按经济类型统计

1、新增数量及其所占比重

2017年，青岛市非公有制经济、公有制经济、外资经济及其他经济四类组织机构新增数量分别为78571家、152家、1267家、1633家，其在全部新增统一社会信用代码中的比重分别为96.26%，0.19%，1.55%，2.00%。

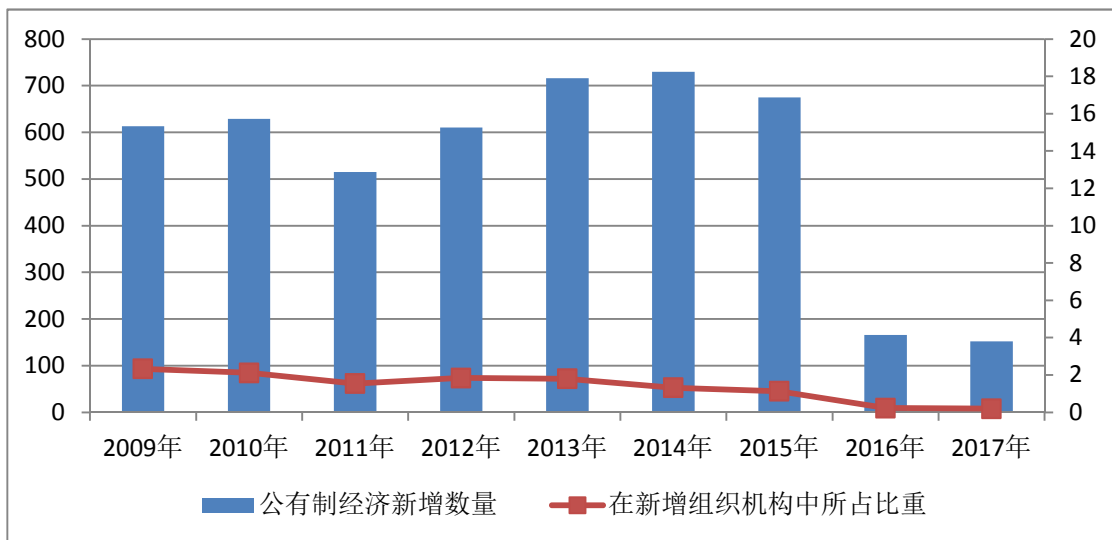


图五：2017 年四类组织机构新增数量及所占比重

2、新增公有制经济分析

公有制经济，是指国有经济、集体经济以及混合所有制经济中的国有成分和集体成分。本报告中所指的公有制经济不含股份制经济中的共有成分，仅指国有经济和集体经济二者新增组织机构之和。

从图六中可以看出，2009 年以来，公有制经济整体新增数量保持平稳，趋势逐步上升，但其在新增统一社会信用代码中所占的比重总体逐年下降，在 2017 年，公有制经济数据 152 家，在新增统一社会信用代码所占的比重为 0.19%。

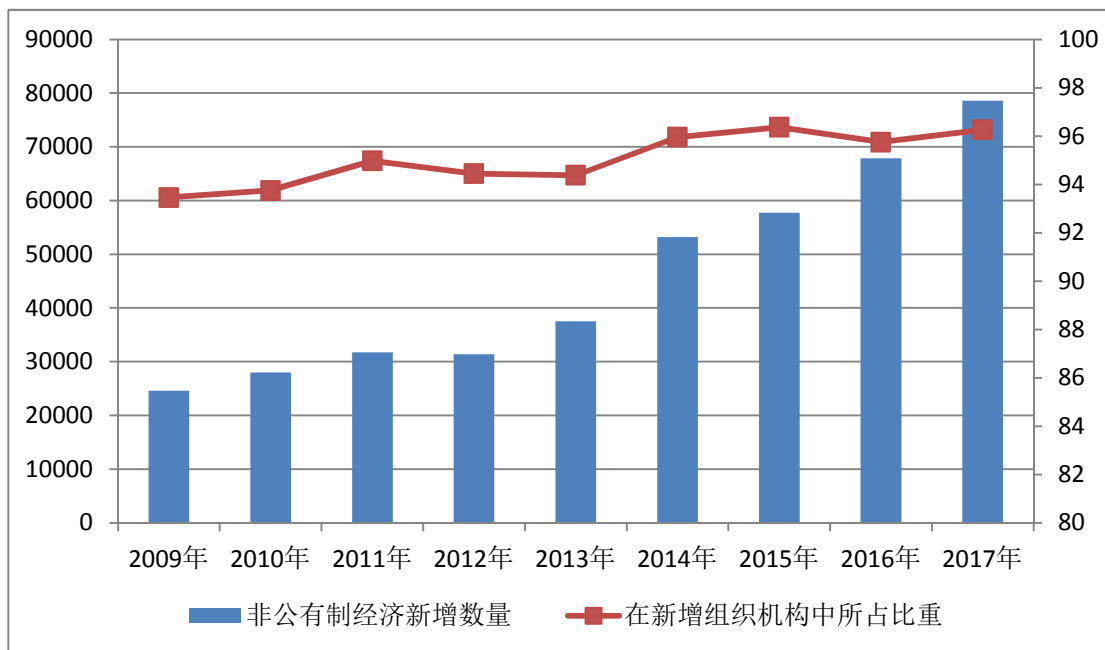


图六：新增公有制经济数量及其所占比重

3、新增非公有制经济分析

截止到 2017 年，青岛市新增非公有制经济组织机构共 78571 家，同比增加 10728 家，增长 15.81%，非公有制经济所占比重为 96.26%。

从 2009 年到 2017 年以来，新增非公有制经济数量逐年稳定增加，而在 2017 年新增非公有制经济组织机构增猛，是历年最大值(见图七)



图七：新增非公有制经济数量及其所占比重

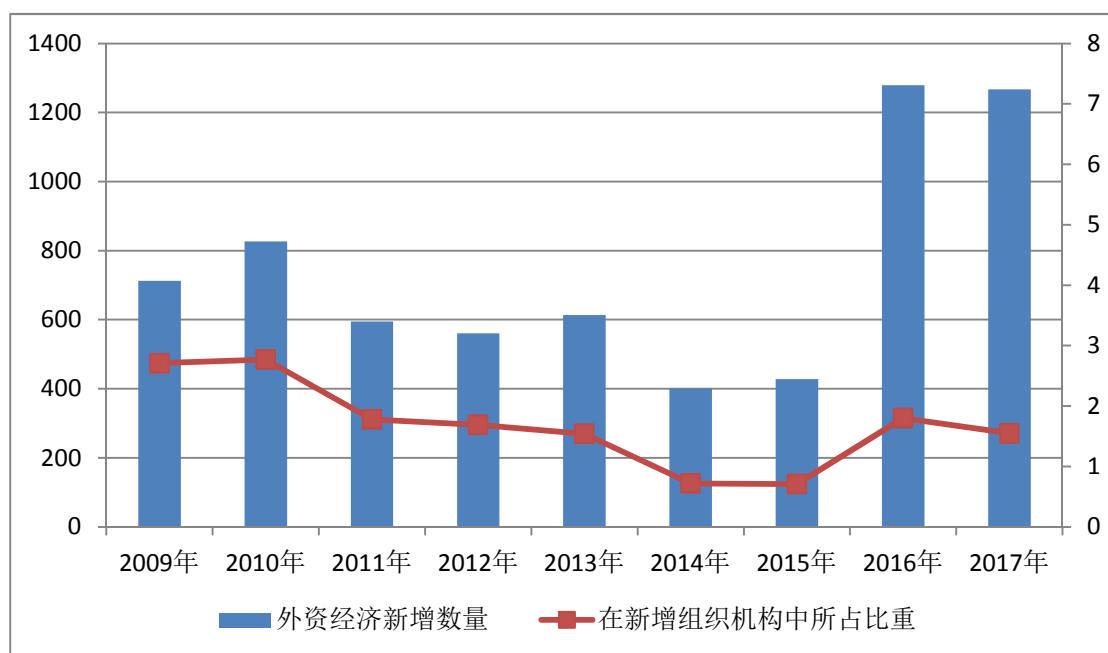
4、新增外资经济分析

外资经济亦称外商投资经济，它是指国外投资者根据我国有关涉外经济的法律、法规，以合资、合作或独资的形式在大陆境内开办企业而形成的一种经济类型。包括中外合资经营企业、中外合作经营企业和外资企业三种形式。发展外资经济，有利于引进先进技术和资金，学习国外企业的管理经验，扩大就业，扩大出口，增加财政收入。

2017 年，青岛市新增统一社会信用代码中外资经济共有 1267 家。新增外资经济组织机构所占比重为 1.55%。

从图八中可以看出，自 2009 年以来，新增外资经济数量总体逐

步下降，在 2014 年及 2015 年达到最低，在 2016 年、2017 年外资经济出现大幅上升，超过历年来新增外资经济数量。

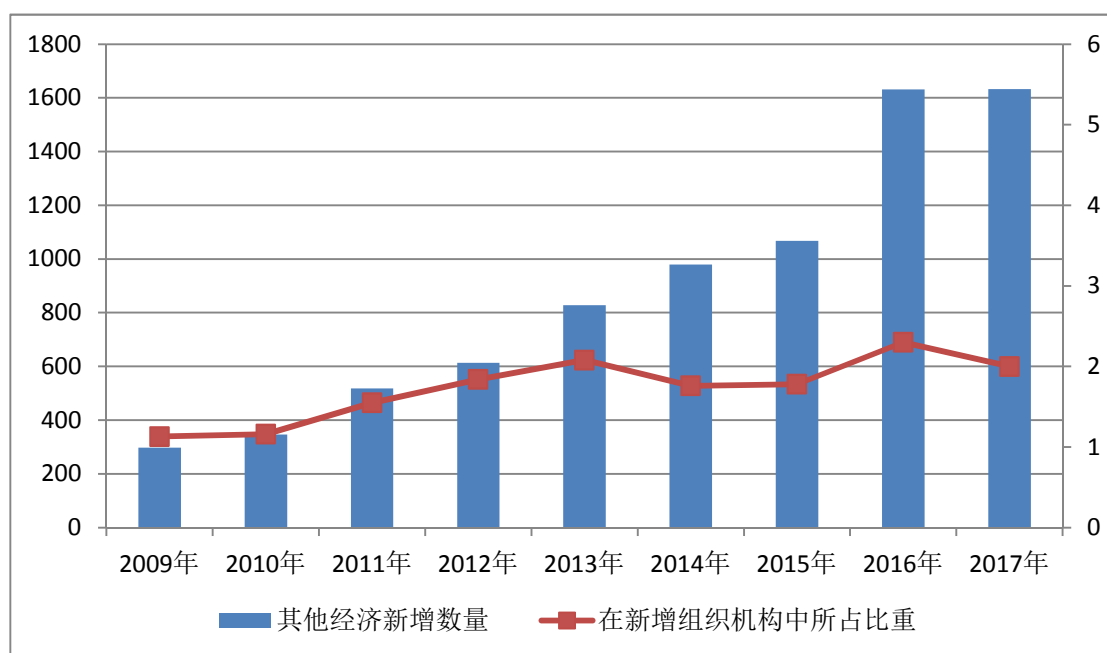


图八：新增外资经济数量及其所占比重

5、新增其他经济分析

2017 年，青岛市新增统一社会信用代码中外资经济共有 1633 家，新增外资经济组织机构所占比重为 2.00%。

从图九可以看出，自 2009 年以来，全市新增其他经济呈上升趋势，特别是从 2013 年开始，新增其他经济数量大幅上升。



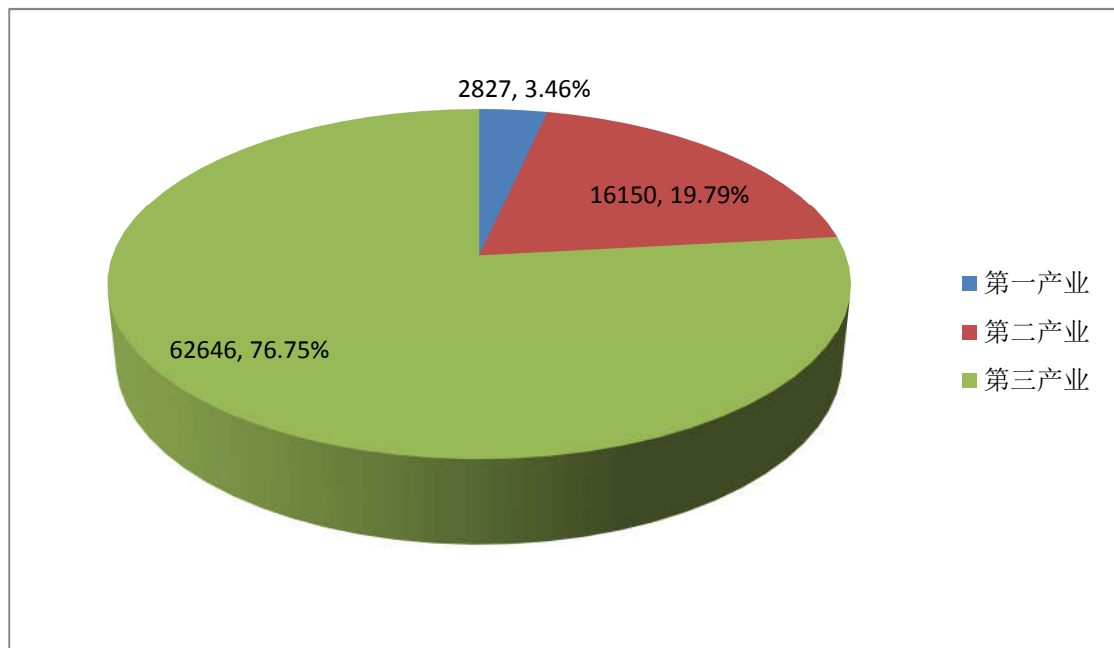
图九：新增其他经济数量及其所占比重

五、新增统一社会信用代码在三大产业间的分布情况

组织机构按照经济行业分类大体上可以分为三类：第一产业、第二产业、第三产业，其在各产业间分布的变化反映了全市产业结构调整的方向。

1、新增统一社会信用代码在三大产业间总体情况

2017年，第一产业组织机构2827家，占新增统一社会信用代码比重为3.46%，第二产业组织机构16150家，所占比重为19.79%，第三产业组织机构62646家，占76.75%

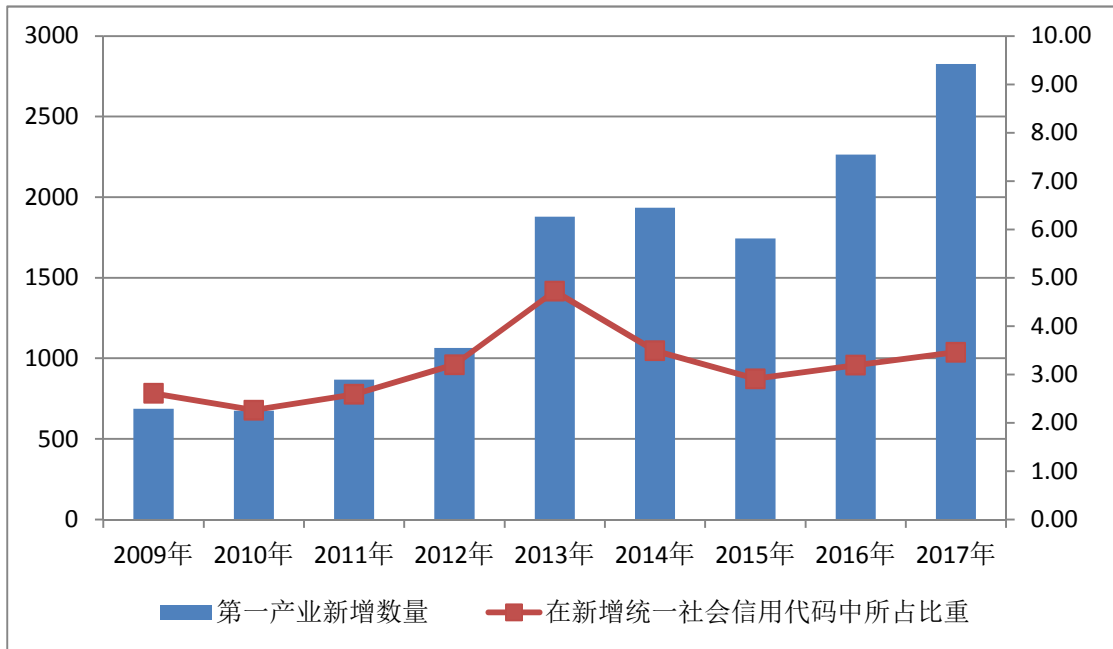


图十：第一产业新增统一社会信用代码及其所占比重

2、第一产业

2017年，第一产业新增统一社会信用代码2827家，比2016年增加562家，同比增长24.81%。

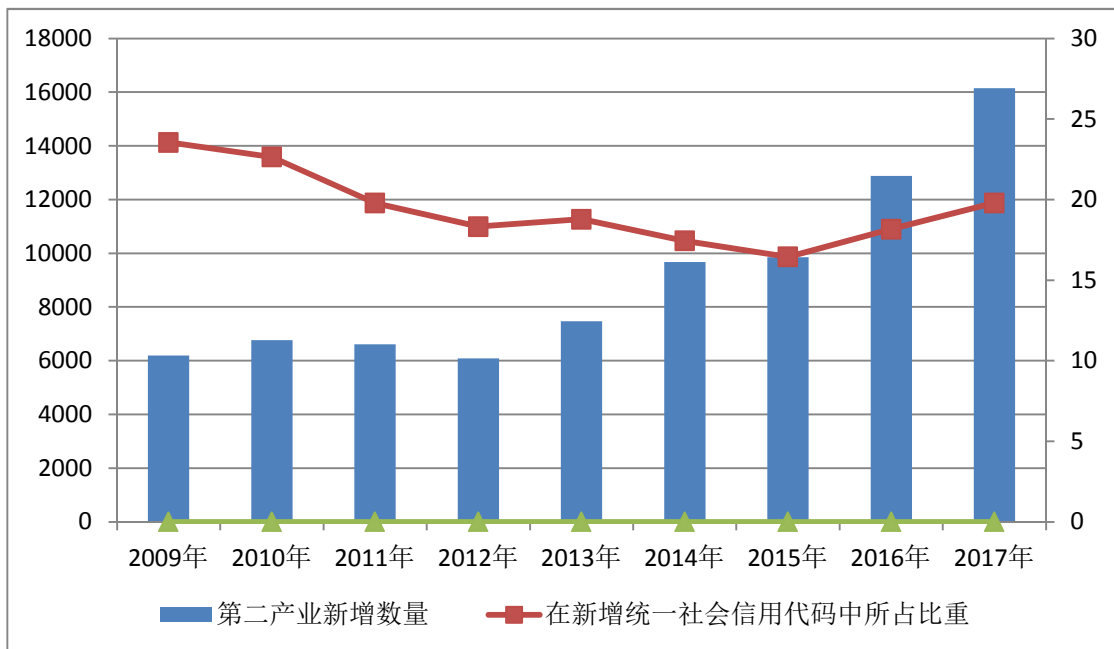
从图十一可以看出，从2009年到2017年，第一产业新增统一社会信用代码数量保持增长趋势，尤其是自2013年之后，第一产业新增数量比之前增长一个台阶，在2017年达到最大值。



图十一：第二产业新增统一社会信用代码及其所占比重

3、第二产业

2017年，青岛市第二产业新增统一社会信用代码共16150家，比2016年增加3265家，同比增长25.34%，在新增统一社会信用代码中所占比重为19.79%，比2016年上升1.62个百分点。



图十二：第二产业新增统一社会信用代码及其所占比重

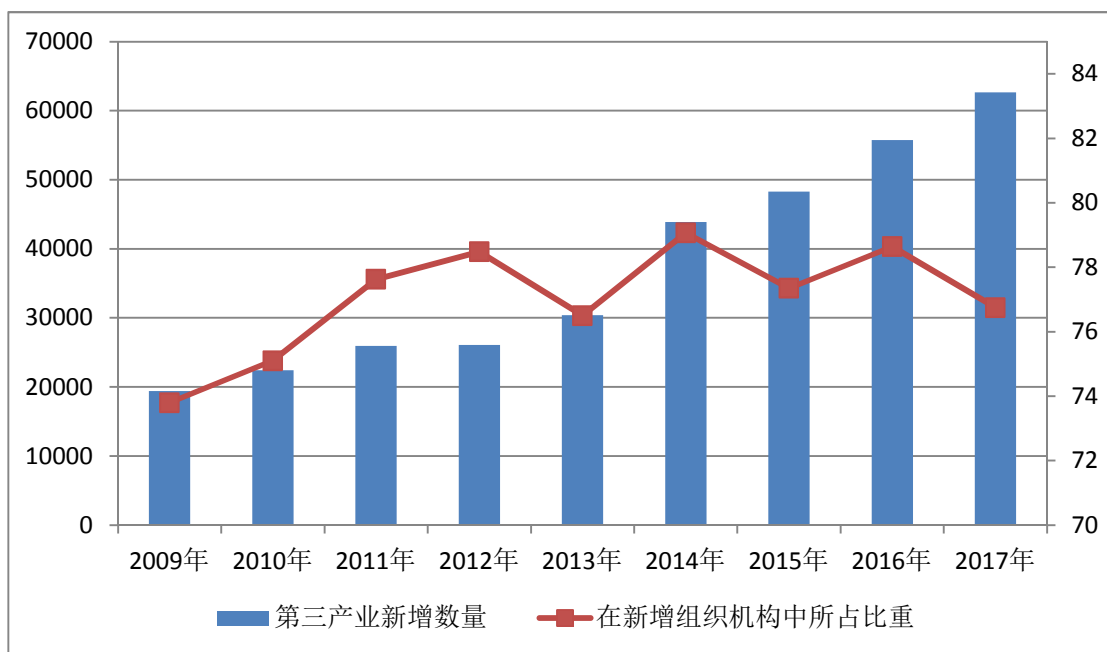
从图十二可以看出，第二产业新增统一社会信用代码数量基本保持一致，在2017年，第二产业新增统一社会信用代码数量大幅增加，

其在新增组织机构中所占的比重总体趋势逐年上升。

4、第三产业

2017年，全市第三产业组统一社会信用代码62646家，比2016年增加6877家，数量增长12.33%，在新增统一社会信用代码中所占比重为76.75%，比2016年降低1.89个百分点。

从图十三可以看出，从2009年到2017年，第三产业新增组织机构逐年上涨，2017年第三产业新增组织机构数量达到历年最高值。



图十三：第三产业新增组织机构及其所占比重

七、分析结论

1、2017年，青岛市新增统一社会信用代码数据81623家，主要分布在黄岛区14899家，市北区10308家，城阳区9873家；按注册资金划分，规模在5亿以上的企业108家，主要集中在黄岛区22家，崂山区18家，1亿至5亿的企业主要集中在黄岛区、崂山区、李沧区，5000万至1亿的企业主要集中在黄岛区、市南区、胶州市。

2、新增统一社会信用代码数据按机构类型分类，2017年新增企业法人69656家，比2016年增加6367家，新增企业非法人11952家，

比 2016 年增加 3822 家，两者在新增统一社会信用代码中所占比重与之前相比，大幅增长；按经济类型分类，新增非公有制经济 78571 家，新增外资经济 1267 家，新增其他经济 1633 家。

3、新增统一社会信用代码在三大产业间分布，第一产业 2827 家，第二产业 16150 家，第三产业 62646 家，相比 2016 年同期分别增加 562 家，3265 家，6877 家。